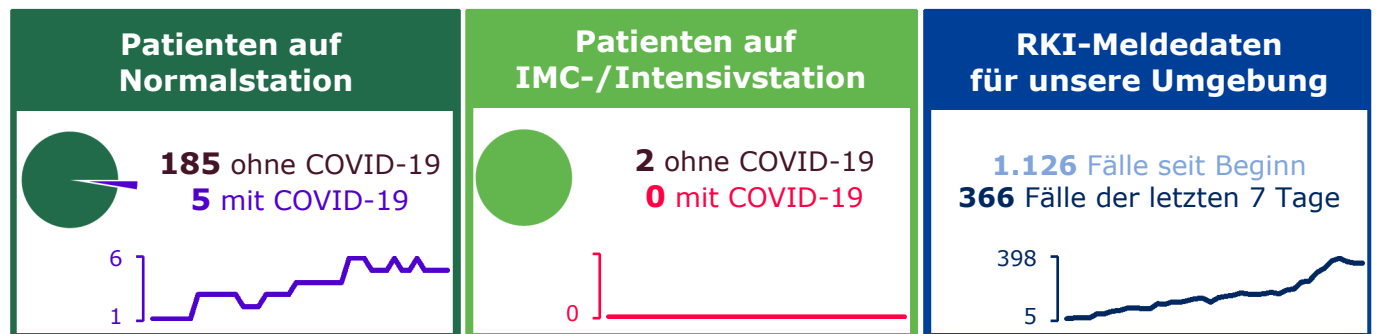


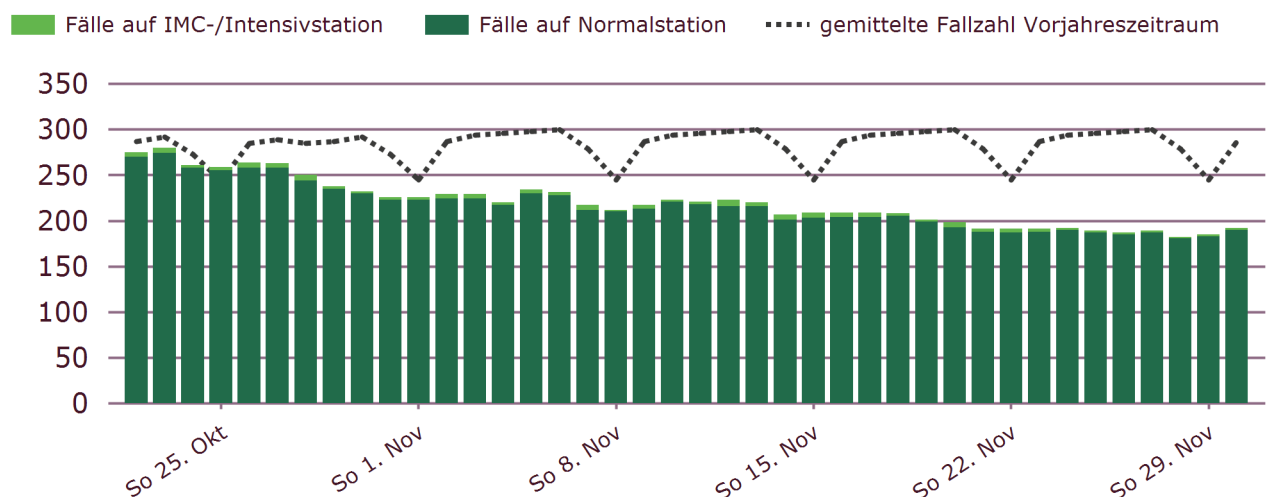
Information zu aktuellen COVID-19-Fallzahlen

Übersicht Montag, 30. November 2020

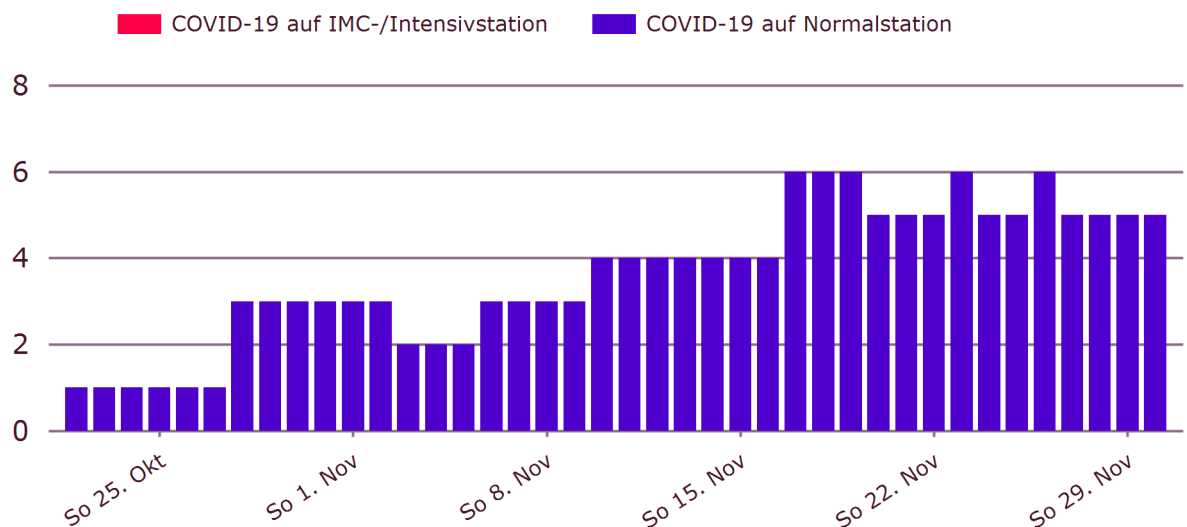


In den Mini-Liniendiagrammen sind die Fälle im zeitlichen Verlauf seit 22.10.2020 dargestellt.

Liegende Fälle gesamt

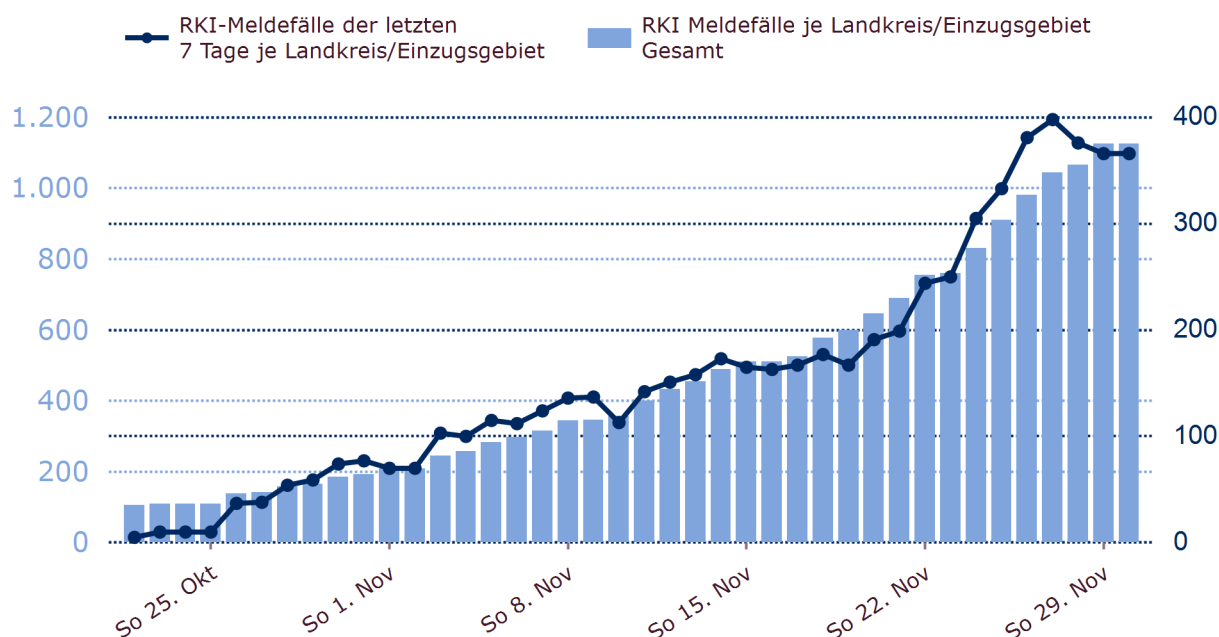


Liegende Fälle mit COVID-19



RKI - COVID-19 Landkreis-Daten vom 30. November 2020

COVID-19 Fälle Gesamt und Fälle der letzten 7 Tage
im zugeordnetem Landkreis/Einzugsgebiet der Helios Kliniken:
Landkreis Hildburghausen


Erläuterungen zu den dargestellten Daten
Fallzählung Helios:

Fälle in Behandlung mit ICD U07.1!, ggf. in Betreuung auf IMC- bzw. Intensiv-Stationen. Wenn am Standort vorhanden sind die Falldaten aus den Helios-Privatkliniken in den dargestellten Zahlen mit eingeschlossen.

IMC-Station (Intermediate Care):

für Patienten, die nicht im eigentlichen Sinne intensivpflichtig, aber überwachungspflichtig sind.

RKI-Melddaten für unsere Umgebung:

Dargestellt sind hier die Werte, die täglich vom Robert-Koch-Institut (RKI) veröffentlicht werden. Das RKI verwendet dabei Landkreise, Stadtkreise oder Stadtbezirke als Grundlage. Zur Abbildung des hier dargestellten Einzugsgebietes haben wir die Summen der folgenden Bereiche herangezogen: Landkreis Hildburghausen.

Dargestellter Zeitraum:

22. Oktober 2020 (Beginn dieser Veröffentlichung) bis 30. November 2020 (aktueller Tag).

Zeitbezug:

Das Bezugsdatum orientiert sich an der Darstellung des RKI, d.h. die Werte eines Tages bilden den Sachverhalt des Vortages ab.

Dokument Version 1.101

Erstellt durch Zentralen Dienst Medizin, Helios Kliniken GmbH am Montag, 30. November 2020 09:44 Uhr.

Quellen:

- RKI Corona Landkreise: <https://npgeo-corona-npgeo-de.hub.arcgis.com>, Datenstand 30.11.2020
- Helios Falldaten: tägliche Aktualisierung, Fälle mit ICD U07.1!, Datenstand 30.11.2020 01:52

Durch die hohe Tages-Aktualität der internen und externe Daten sind sämtliche Angaben als vorläufig zu betrachten!